



## МЧС РОССИИ

**ГЛАВНОЕ УПРАВЛЕНИЕ  
МИНИСТЕРСТВА РОССИЙСКОЙ ФЕДЕРАЦИИ  
ПО ДЕЛАМ ГРАЖДАНСКОЙ ОБОРОНЫ,  
ЧРЕЗВЫЧАЙНЫМ СИТУАЦИЯМ И ЛИКВИДАЦИИ  
ПОСЛЕДСТВИЙ СТИХИЙНЫХ БЕДСТВИЙ  
ПО РЕСПУБЛИКЕ ТАТАРСТАН  
(Главное управление МЧС России  
по Республике Татарстан)**

ул. Ак. Губкина, 50, г. Казань, 420088  
Телефон: 223-97-51 Факс: 221-61-55 (код 843)  
E-mail: [gu-rt@tatar.ru](mailto:gu-rt@tatar.ru)

Заместителю Премьер-министра  
Республики Татарстан – министру  
образования и науки Республики  
Татарстан

Р.Т. Бурганову

№ \_\_\_\_\_  
на № \_\_\_\_\_ от \_\_\_\_\_

О внесении предложений

Уважаемый Рафис Тимерханович!

В связи с пандемией коронавирусной инфекции по всей России учащиеся образовательных учреждений были вынуждены перейти на дистанционное обучение. В эти дни, когда нет учебы в школах, гимназиях, лицеях, как ни странно, порой дети могут оставаться одни дома. В этом случае возрастает опасность того, что причиной пожара может стать беспечность и незнание пожарной безопасности детьми, учащимися. Только строгое, безоговорочное следование всем правилам пожарной безопасности может помочь избежать пожаров и человеческих жертв. Научить детей правилам поведения – долг взрослых людей (родителей, родственников, педагогов).

В рамках профилактических мероприятий Главным управлением МЧС России по Республике Татарстан разработаны ознакомительные уроки о пожаробезопасном поведении для младших и средних классов в рамках таких дисциплин, как окружающий мир или основы безопасности жизнедеятельности. Темами, которых стали «Берегись, не обожгись» для учащихся младших классов и «Безопасное поведение в быту и на улице» для средних классов, которые направлены на подготовку к действиям в условиях различного рода опасных ситуаций, привитие навыков пожаробезопасного поведения, с целью получения знаний, которые помогут учащимся в дальнейшем избежать опасных ситуаций в жизни, а в случае их возникновения - правильно действовать.

В связи с изложенным, Главное управление МЧС России по Республике Татарстан обращается к Вам с инициативой внести в платформу по дистанционному обучению блок с уроками о правилах пожарной безопасности. Со своей стороны предоставляем разработанный материал, в блок которого входит текст ознакомительного характера и слайды для наглядного демонстрирования учащимся.

Приложение: ознакомительные уроки на 13 листах в 1 экземпляре;  
наглядный материал на 36 слайдах.

Начальник главного управления

Р.З. Хабибуллин

Г.С.Сакаева  
288-45-78

*(для начальных классов в рамках урока «Окружающий мир»)*

## Урок безопасности

### *"Берегись, не обожгись!"*

#### **Цель:**

Показать роль огня в жизни человека; выявить причины, приводящие к возникновению пожара; составить памятку о поведении при пожаре.

#### **Задачи:**

##### **Обучающая:**

- Знакомство с ролью огня в жизни человека: как положительную, так и отрицательную.
- Знакомство с основными причинами возникновения пожара и мерами предосторожности для его исключения.
- Знакомство с первичными средствами пожаротушения и противопожарными объектами в здании (пожарный щит, пожарный кран, запасные выходы).
- Знакомство с правилами пожарной безопасности.

##### **Развивающая:**

- Развитие умения анализировать различные ситуации и умения самостоятельно принимать решение.

##### **Воспитательная:**

- Воспитание осторожного обращения с огнём.
- Воспитание самостоятельности, внимательности, чувства ответственности, мужества, находчивости.
- Воспитание бережного отношения к своему здоровью и к здоровью окружающих.
- Воспитание уважения к опасной профессии пожарного.

#### **Учитель.**

*Прежде чем я сообщу тему занятия, отгадайте загадки*

*1) Накормишь – живет, напоишь – умрет. (Огонь.)*

*2) Я мохнатый, я кудлатый,  
Я зимой над каждой хатой,  
Над пожаром и заводом,  
Над костром и парходом.*

*Но нигде-нигде меня  
Не бывает без огня. (Дым.)*

*3) Добывается в Сибири,  
Бежит в трубе по дну морей,  
Появляется в квартире  
Под кастрюлю твоей. (Газ.)*

*3) Это тесный-тесный дом:  
Сто сестричек жмутся в нем.  
И любая из сестер  
Может вспыхнуть,  
как костер. (Спички.)*

*4) Синенькая искорка бежит по проводам.  
Помогает шить, стирать, пылесосу – пыль глотать.  
Работать за нас берется,  
А в руки не дается. (Электричество.)*

*- Ребята, как вы, наверное, догадались, темой нашего занятия будет пожарная безопасность.*

### ***Беседа. Как огонь попал к людям.***

**Учитель.** Сначала мы поговорим о значении огня и вспомним, как огонь попал к людям. А знаете ли вы, кто такой Прометей?

Это легендарный древнегреческий герой, подаривший огонь людям.

В давние времена, когда всем миром правил Зевс, люди, только-только расселившиеся на земле, были слабыми, бессильными, пугливыми.

Пожалел людей своим большим сердцем титан Прометей, и нарушил запрет Зевса: не давать людям огня. Пробравшись во дворец, титан взял небольшую искру огня и, спрятав ее в пустом стебле тростника, принес людям на землю.

С тех пор засияли яркие огоньки костров на земле. Около них собирались люди целыми семьями, жарили мясо, грелись, танцевали. Теперь люди зажили веселее и дружнее, и титан Прометей искренне этому радовался. Он научил людей укрощать огонь, плавить медь, ковать оружие. Благодаря Прометею люди научились думать и, наверное, впервые почувствовали себя людьми.

Огонь стал надежным товарищем и помощником людей. Трудно представить себе такую отрасль человеческой деятельности, где бы не использовался огонь. Назовите сферы применения огня.

(Приготовление пищи, двигатели внутреннего сгорания (машины), плавка металлов, изготовление стекла и кирпича, обжиг керамических изделий, отопление жилища, теплоэлектростанции и др.)

Можно еще долго перечислять, как помогает всем нам огонь и в быту, и на производстве, но нужно всегда помнить, что неосторожное обращение с огнем, шалости с огнем, могут привести к беде. Послушайте стихотворение.

Машут Зайчикам Лисички:

- Не берите, Зайки, спички.

Спички деткам не игра,

Может быть от них беда.

В спичках пламя, сильный жар.

Может быть от них пожар.

Спички деткам брать нельзя –

Это нужно знать, друзья.

**Учитель.** Можно ли шутить с огнем? К чему могут привести игры с огнем? (К пожару.)

**Пожар** — процесс горения, возникший непроизвольно или по злему умыслу, который будет распространяться и продолжаться до тех пор, пока не выгорят все горючие вещества и материалы, доступные на данном объекте, не будут приняты активные целенаправленные действия к его локализации и тушению.

**Причины пожаров.** Причинами возникновения пожаров чаще всего являются: неосторожное обращение с огнем и несоблюдение правил эксплуатации электрооборудования, газового оборудования и короткое замыкание в электропроводке.

**Сейчас мы более подробно остановимся на причинах, таких как неосторожное обращение с огнем и детская шалость.** Но а сначала расскажите какие средства тушения пожара вы знаете?

(К первичным средствам тушения загораний и пожаров относят различные огнетушители, песок, кошмы, внутренние пожарные краны.)

**Твои действия в квартире, если дома нет взрослых.**

Самое главное во время пожара – не паниковать, а вспомнить то, чему обучали ранее.

## **ДОРОГИЕ РЕБЯТА!**

Пожары причиняют людям большие несчастья. Чтобы избежать этого, нужно строго соблюдать правила пожарной безопасности.

**Помните!** Эти правила требуют только одного: осторожного обращения с огнем.

- В первую очередь не играйте со спичками, следите, чтобы не шалили с огнем ваши товарищи и ваши маленькие братья и сестрички.
- Не устраивайте игр с огнем в сараях, подвалах, на чердаках. По необходимости ходите туда только днем и только по делу, а в вечернее время для освещения используйте электрические фонари. Ни в коем случае не разрешается пользоваться спичками, свечами.
- Не играйте с электронагревательными приборами, это опасно! От электроприборов, включенных в сеть и оставленных без присмотра, часто возникают пожары.
- Нельзя самостоятельно разводить костры и тем более кидать в них пустые баллончики, пустые емкости от дезодорантов. Никогда, слышите, никогда нельзя оставлять не потушенные костры, ведь они могут стать причинами распространения пожара, могут уничтожить дома, нанести огромный урон нашим друзьям меньшим, животным. А в лесных массивах могут стать причиной лесных пожаров.

•

**Ребята! Помните эти правила всегда, разъясняйте их своим друзьям и товарищам.**

**Главное, что нужно запомнить — спички и зажигалки служат для хозяйственных дел, но никак не для игр. Даже маленькая искра может привести к большой беде.**

- Не оставляйте включенными без внимания электро приборы (телевизоры, компьютеры, электронагревательные приборы), газовое оборудование, не оставляйте без присмотра газовые и электрические плиты, на которых готовится пища. Надо быть ответственными и предусмотрительными. Рассказывайте своим сестричкам и братишкам, элементарные правила пожарной безопасности. Если пожар случился в твоей квартире — убегай подальше.
- Не забудь закрыть за собой дверь. Твердо знайте, что из дома есть два спасательных выхода: если нельзя выйти в дверь, зовите на помощь с балкона или окна.

- Ни в коем случае не прячьтесь во время пожара под кроватью или в шкафу — пожарным будет трудно вас найти.
- Если на вас загорелась одежда, остановитесь, падайте на землю и катайтесь. Если вы обожгли руку — подставьте ее под струю холодной воды и позовите на помощь взрослых.
- Если в подъезде огонь или дым, не выходите из квартиры. Откройте окно или балкон и зовите на помощь.
- Во время пожара нельзя пользоваться лифтом: он может застрять между этажами.
- Тушить огонь — дело взрослых, но вызвать пожарных вы можете сами. Помните, что самое страшное при пожаре — растерянность и паника. Вот почему каждый должен знать, что необходимо делать при возникновении пожара. При возникновении пожара немедленно сообщите об этом в пожарную охрану по телефону «101» или «112».

При сообщении в пожарную охрану о пожаре необходимо указать:

- кратко и чётко обрисовать событие — что горит (квартира, чердак, подвал, индивидуальный дом или иное) и по возможности приблизительную площадь пожара;
- назвать адрес (населённый пункт, название улицы, номер дома, квартиры);
- назвать свою фамилию, номер телефона;
- если у Вас нет доступа к телефону и нет возможности покинуть помещение, выйдите на балкон плотно закрыв за собой дверь и криками привлечите внимание прохожих.

Из задымленного помещения надо выходить, пригнувшись, стремясь держать голову ближе к полу, т.к. дым легче воздуха, он поднимается вверх, и внизу его гораздо меньше. Передвигаясь в сильно задымленном помещении нужно придерживаться стен. Ориентироваться можно по расположению окон, дверей.

Помните:

- дым при пожаре значительно опаснее пламени и большинство людей погибает не от огня, а от удушья;
- при эвакуации через зону задымления необходимо дышать через мокрый носовой платок или мокрую ткань.

И ни в коем случае при эвакуации нельзя пользоваться лифтом.

**Телефон пожарной охраны запомнить очень легко — «01»,  
с сотового телефона набирайте номер «112».**

**Назовите свое имя и адрес. Если не дозвонились сами, попросите об этом старших.**

*Кто поджжёт траву у дома,  
Подпалил ненужный сор,  
А сгорел гараж знакомых  
И строительный забор?*

*Кто соседской детворе  
Объясняет во дворе,  
Что игра с огнём недаром  
Завершается пожаром?*

*Кто украдкой в уголке  
Жжёт свечу на чердаке?  
Загорелся старый стол,  
Еле сам живой ушёл!*

*На привале кто в лесу  
Жжёт засохшую сосну?  
А потом так поспешил,  
Что костёр не затушил?  
Кто, видя сушняк в огне,  
Знает точно: быть беде?  
Ветку кто не поджигает,  
От пожара лес спасает?*

*Кто пожарным помогает,  
Правила не нарушает,  
Кто пример для всех ребят:  
Школьников и дошколят?*

*Молодцы, ребята, вы замечательно усвоили все правила пожарной безопасности, и, я думаю, будете соблюдать их не только сами, но и научите других ребят.  
И, конечно же, огонь станет вашим верным и послушным другом, а не врагом!  
**До свидания!***



## **Домашнее задание:**

Сделай свою памятку о поведении при пожаре.

Попробуйте поиграть в игру с родителями «Вызов по телефону пожарной команды»: представить своих родителей операторами службы пожарной охраны и отработать правильность действий при вызове пожарной охраны. Расскажите родителям, как бы вы правильно эвакуировались в случае пожара.

( для учащихся средних классов в рамках урока «ОБЖ» )

## Урок безопасности

### *"Безопасное поведение в быту и на улице."*

#### **Цель:**

1. Показать роль огня в жизни человека;
2. Выявить причины, приводящие к возникновению пожара;
3. Составить памятку о поведении при пожаре.

#### **Задачи:**

##### **Обучающая:**

- Знакомство с ролью огня в жизни человека: как положительную, так и отрицательную.
- Знакомство с основными причинами возникновения пожара и мерами предосторожности для его исключения.
- Знакомство с первичными средствами пожаротушения и противопожарными объектами в здании (пожарный щит, пожарный кран, запасные выходы).
- Знакомство с правилами пожарной безопасности.

##### **Развивающая:**

- Развитие умения анализировать различные ситуации и умения самостоятельно принимать решение.

##### **Воспитательная:**

- Воспитание осторожного обращения с огнём.
- Воспитание самостоятельности, внимательности, чувства ответственности, мужества, находчивости.
- Воспитание бережного отношения к своему здоровью и к здоровью окружающих.
- Воспитание уважения к опасной профессии пожарного.

Статистика пожаров по России показывает, что более 70 процентов пожаров происходит в жилище и в местах с массовым пребыванием людей. Здесь же гибели травматизм людей от дыма и огня составляет 9 случаев из 10. Вспомним, что такое пожар. Пожар – это неконтролируемый процесс горения, причиняющий материальный ущерб и опасность для жизни и здоровья людей, животных. Основными причинами пожаров являются несоблюдение правил эксплуатации

электро и газовых устройств, неосторожное обращение с огнем, короткое замыкание, поджоги и пожары, произошедшие по вине шалости детей.

Признаками зоны активного горения является наличие пламени, а также тлеющих или раскаленных материалов. Необходимость соблюдения правил пожарной безопасности диктуется законам жизни. Каждый человек обязан соблюдать требования пожарной безопасности, в том числе научиться правильному обращению с огнем в повседневной жизни и иметь подручные средства пожаротушения в доме, в квартире, научиться ими пользоваться.

Обсудим правила безопасного поведения при пожаре в квартире и в общественных местах.

Основными причинами пожаров в квартире являются неосторожное обращение с огнем, нарушение правил безопасности при пользовании электробытовыми, электронагревательными приборами, нарушение правил хранения и использования горючих и легковоспламеняющихся жидкостей, утечка бытового газа, беспечность и небрежность при пользовании огнем, неосторожное обращение с пиротехническими изделиями. Чтобы избежать возможности возникновения пожара, перечислим основные правила пожарной безопасности:

1. Не играть с огнем, со спичками, следите, чтобы не шалили с огнем ваши товарищи и ваши маленькие братья и сестрички;
2. Пользоваться только исправными электроприборами и электрооборудованием;
3. Не оставлять без присмотра включенными электро приборы;
4. Не пользоваться без разрешения взрослых горючими и легковоспламеняющимися жидкостями;
5. Не включать без необходимости газовые плиты и не оставлять без присмотра зажженные газовой конфорки;
6. Не устраивать игр с огнем. По необходимости ходите в подвальные, чердачные, подсобные помещения только днем и только по делу, а в вечернее время для освещения используйте электрические фонари.
7. Нельзя самостоятельно разводить костры и тем более кидать в них различные баллончики, пустые емкости от дезодорантов. Ни в коем случае нельзя оставлять не потушенные костры, ведь они могут стать причинами распространения пожара, могут уничтожить дома, нанести огромный урон природе и людям. А в лесных массивах могут стать причиной лесных пожаров.
8. Соблюдать меры безопасности при обращении с пиротехническими изделиями;

Давайте вспомним и зимний период. В преддверии нового года устанавливая новогоднюю елку, не украшайте ее игрушками из горючих материалов, не вешайте на неё самодельные электрические гирлянды, бенгальские огни.

При обнаружении пожара или признаков горения, задымления, запаха гари незамедлительно нужно сообщить об этом в пожарную охрану по телефону «01» по стационарному телефону, или с мобильного телефона - «101», «112». При этом нужно четко назвать адрес объекта, места возникновения пожара, сообщить свою фамилию. Незамедлительно необходимо принять меры по эвакуации. Самое главное во время пожара – не паниковать, а вспомнить то, чему обучали ранее.

В условиях развития пожара необходимо соблюдать определенные правила безопасности, если есть возможность потушить пожар в самой начальной его стадии. Основные правила тушения огня следующие: накрыть горящий предмет плотной тканью или одеялом и немедленно выйти из помещения, плотно закрыв за собой дверь.

Что нельзя делать при пожаре:

- Тушить огонь до вызова пожарных подразделений;
- Пытаться выйти через задымленную лестничную клетку;
- Спускаться с верхних этажей по водосточным трубам и стоякам с помощью простыней или веревок, падение почти всегда неизбежно;
- Выпрыгивать из окон.

Для тушения пожаров в зданиях и в школах используют внутренние пожарные краны, которые состоят из шкафчика крана с вентилем, которому подключен пожарный рукав, с подсоединенным пожарным стволом.

Возгорания можно тушить с помощью огнетушителей, которые относятся к первичным средствам пожаротушения. Основным критерием для различия огнетушителей является тип вещества, которое определяет назначение того или иного вида огнетушителя. Познакомимся с некоторыми из них:

1. Водные огнетушители
2. Воздушно-эмульсионные огнетушители (ОВЭ)
3. Воздушно-пенные огнетушители (ОВП)
4. Порошковые огнетушители
5. Газовые огнетушители
6. Комбинированные огнетушители

Нужно еще уметь ими пользоваться. Давайте разберем с вами правила пользования с самым распространенным огнетушителем, который является порошковый.

Правила пользования порошковым огнетушителем:

1. Выдернуть чеку или фиксатор
2. Освободив насадку шланга, направить раструб на очаг пожара
3. Нажать на рычаг и приступить к тушению пожара

Следует учитывать, что при работе приспособления образуется облако пыли, что затрудняет дыхание и ухудшает видимость.

Еще один тип огнетушителя, который мы сегодня с вами рассмотрим, это углекислотные огнетушители. Принцип действия углекислотного огнетушителя:

1. Пользоваться огнетушителем нужно левой рукой. Взяться за ручку одной рукой и направить растроб на очаг возгорания. Ни в коем случае нельзя брать голыми руками за растроб. Так как при использовании огнетушителем температура понизится до -60,-70 – можно получить ожог.
2. Нажать на рычаг включения до появления снегообразной массы.
3. Направить выходящую из растроба снегообразную массу, не на пламя, а на горящую поверхность.

Работать с огнетушителем нужно в рукавицах, после тушения нужно тщательно проветрить помещение.

Рассмотрим основные правила при пожаре в различных местах.

Пожар в квартире:

1. Если пожар случился в твоей квартире — убегай подальше.
2. Не забудь закрыть за собой дверь. Твердо знайте, что из дома есть два спасательных выхода: если нельзя выйти в дверь, то зовите на помощь с балкона или окна.
3. Ни в коем случае не прячьтесь во время пожара под кроватью или в шкафу — пожарным будет трудно вас найти.
4. Если на вас загорелась одежда, остановитесь, падайте на землю и катайтесь. Если вы обожгли руку — подставьте ее под струю холодной воды и позовите на помощь взрослых.

Дым в подъезде:

1. позвоните в единую службу спасения 01,112, 101
2. если в коридоре не сильный дым, то попробуйте выбраться наружу используя лестничные марши или через пожарные лестницы балкона.  
**Ни в коем случае не пользуйтесь лифтом для эвакуации.**
3. если же выйдя в подъезд, вы попали в густой дым, то нужно немедленно вернуться в квартиру и плотно закрыть дверь

Из задымленного помещения надо выходить, пригнувшись, стремясь держать голову ближе к полу, т.к. дым легче воздуха, он поднимается вверх, и внизу его гораздо меньше.

Если в квартире сильно задымлено и нет возможности эвакуации, то выйдите на балкон, закрыв плотно за собой дверь и постарайтесь привлечь к себе внимание прохожих и попросите их вызвать пожарных.

При пожаре в общественном месте, допустим в торговом центре, в музее или в магазине надо помнить следующее:

- необходимо при входе в здание запомнить путь к выходу
- всегда в зданиях есть планы эвакуации, в случае возникновения пожара на нем указаны все направления путей возможной эвакуации, расположение лестниц, запасных выходов и телефонов.

Светильники зеленого цвета в коридорах и на лестничных клетках это лампы аварийного освещения при эвакуации. Оглянитесь и оцените обстановку, если рядом есть кнопка пожарной сигнализации нажмите на нее. Незамедлительно сообщите в пожарную охрану.

Помните:

- дым при пожаре значительно опаснее пламени и большинство людей погибает не от огня, а от удушья;

- при эвакуации через зону задымления необходимо дышать через мокрый носовой платок или мокрую ткань.

Если здание быстро заполняется дымом двигайтесь к выходу держась за стены, поручни и дышите через влажный носовой платок или рукав. При пожаре в общественном месте необходимо определить можете ли вы выбраться из этого помещения где находитесь. Если дверь закрыта потрогайте металлическую ручку или саму поверхность двери если она горячая или очень теплая значит огонь рядом. И выходить нельзя. Если двери или ручка холодные откройте дверь. Если за дверью дым и видимость меньше десяти метров выходить опасно. Если видимость нормальная, от немедленно уходите. Параллельно с этими действиями нужно немедленно позвонить в службу спасения 112, 101 с мобильного телефона.

При пожаре важно не только соблюдать правила безопасного поведения но иметь верную психологическую установку. В любом случае чтобы не растеряться в критической ситуации нужно четко представлять себе алгоритм действий при пожаре. В любых ситуациях повседневных или чрезвычайных соблюдайте правила безопасного поведения и берегите себя!

Помните, что самое страшное при пожаре — растерянность и паника. Вот почему каждый должен знать, что необходимо делать при возникновении пожара. При возникновении пожара немедленно сообщите об этом в пожарную охрану по телефону «101» или «112».

Но хочу напомнить, что нельзя играть не только с огнем, но и со звонками о ложном пожаре в службу пожарной охраны!

Ведь реакция служб спасения на ложный вызов такая же, как на настоящий – по тревоге поднимается пожарная бригада, а при необходимости подключается еще и скорая медицинская помощь. В сложных ситуациях полиция может перекрыть движение на путях проезда спасателей, остановить общественный транспорт. Пока экстренные службы идут по ложному следу, где-то происходит настоящая беда и человек может по-настоящему нуждаться в помощи, но оказать её некому. Это основная причина не шутить со спасателями по телефону!

*Молодцы, ребята, вы замечательно усвоили все правила пожарной безопасности, и, я думаю, будете соблюдать их не только сами, но и научите других ребят.*

*До свидания!*

**Домашнее задание:**

Сделай свою памятку о мерах пожарной безопасности.

# *Безопасное поведение в быту и на улице*







**Пожар** – это неконтролируемый процесс горения, причиняющий материальный ущерб, опасность жизни и здоровью людей и животных



# ОСНОВНЫМИ ПРИЧИНАМИ ПОЖАРА ЯВЛЯЮТСЯ:

- Несоблюдение правил эксплуатации устройств.
- Неосторожное обращение с огнём.
- Самовозгорание веществ и материалов.
- Грозовые разряды.
- Поджоги, боевые действия.
- Неправильное пользование газовым оборудованием.
- Солнечный луч, действующий через различные оптические системы.



## ОСНОВНЫЕ ПРИЧИНЫ ПОЖАРА В КВАРТИРЕ:

- Неосторожное обращение с огнём.
- Нарушение правил безопасности при пользовании электробытовыми и электронагревательными приборами.
- Нарушение правил хранения и использования горючих и легковоспламеняющихся жидкостей.
- Утечка бытового газа.
- Беспечность, небрежность и недисциплинированность при пользовании огнем.
- Неосторожное обращение с пиротехническими изделиями.



# ОСНОВНЫЕ ПРАВИЛА ПОЖАРНОЙ БЕЗОПАСНОСТИ:

- Не играть с открытым огнём.
- Пользоваться только исправными электроприборами и электрооборудованием.
- Не оставлять без присмотра включенными электронагревательные приборы.
- Не пользоваться без разрешения взрослых горючими и легковоспламеняющимися жидкостями.
- Не включать без необходимости газовые плиты и не оставлять без присмотра зажжённые газовые конфорки.
- Соблюдать меры безопасности при обращении с пиротехническими изделиями.
- Устанавливая новогоднюю ёлку, не украшать ее игрушками из горючих материалов.



**Вызов пожарной охраны -112, 101  
мобильных операторов  
01- стационарного телефона**

**Назвать:**

- Адрес объекта.
- Место возникновения пожара.
- Сообщить свою фамилию.

**Принять меры по:**

- эвакуации людей
- тушению пожара (по возможности)
- сохранности материальных ценностей.






## ЧТО НЕЛЬЗЯ ДЕЛАТЬ ПРИ ПОЖАРЕ:

- Тушить огонь до вызова пожарных.
- Попытаться выйти через задымленную лестничную клетку.
- Спускаться с верхних этажей по водосточным трубам и стоякам с помощью простыней и веревок, если в этом нет острой необходимости, ведь при отсутствии навыков падение почти всегда неизбежно.
- Выпрыгивать из окон.







## Порошковые огнетушители

применяются для тушения пожаров:


- Класс А (твердых веществ).
- Класс В (жидких веществ).
- Класс С (газообразных веществ) и электроустановок, находящихся под напряжением до 1000 В.





# ПРАВИЛА ПОЛЬЗОВАНИЯ ОГNETУШИТЕЛЕМ.

- Для приведения огнетушителя в действие необходимо выдернуть чеку или фиксатор.
- Направить огнетушитель на очаг пожара, поднять рычаг вверх (или нажать кнопку для прокола газового баллона).
- Через 5 секунд приступить к тушению пожара.



## КАК ПОЛЬЗОВАТЬСЯ ОГNETУШИТЕЛЕМ.

- Лево́й рукой взяться за ручку.
- Одно́й рукой направить раструб на очаг возгорания.
- Нажать на рычаг включения до появления снегообразной массы.
- Направить выходящую из раструба снегообразную массу не на пламя, а на горящую поверхность.



## ДЫМ В ПОДЪЕЗДЕ

- Позвоните в Единую службу спасения 01 (для операторов сотовой связи 112).
- Если Вы чувствуете, что дышать можно, то попробуйте определить место горения (квартира, почтовый ящик, мусоросборник и т.п.), а по запаху - что горит (электропроводка, резина, горючие жидкости, бумага и т. п.).




## ДЫМ В ПОДЪЕЗДЕ

- Помните, что огонь и дым на лестничной клетке распространяются только в одном направлении - снизу вверх.
- Если Вам удалось обнаружить очаг, то попробуйте его потушить самостоятельно или при помощи соседей подручными средствами.
- Если потушить пожар не представляется возможным, то оповестите жильцов дома и,



## ДЫМ В ПОДЪЕЗДЕ

- Если Вам удалось обнаружить очаг, то попробуйте его потушить самостоятельно или при помощи соседей подручными средствами.
- Если потушить пожар не представляется возможным, то оповестите жильцов дома и, не создавая паники, попробуйте выбраться наружу, используя лестничные марши или через пожарные лестницы балкона.









## АЛГОРИТМ ДЕЙСТВИЙ ПРИ ПОЖАРЕ В КВАРТИРЕ:

- Сообщите в Единую службу спасения по телефону 01, либо с мобильного телефона 112, 101
- Выведите на улицу детей и престарелых людей.
- Попробуйте самостоятельно потушить пожар, используя подручные средства (воду, плотную ткань, от внутренних пожарных кранов в зданиях повышенной этажности и т.п.).



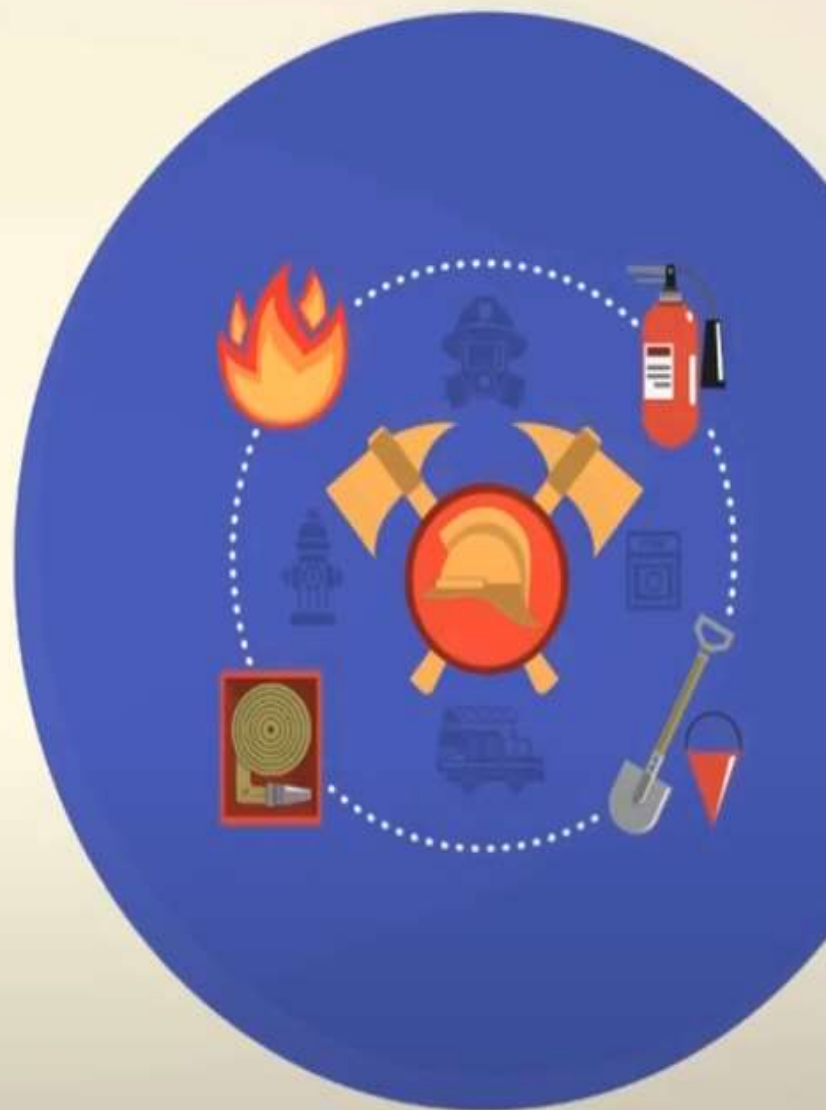
## АЛГОРИТМ ДЕЙСТВИЙ ПРИ ПОЖАРЕ В КВАРТИРЕ:

- Нельзя открывать окна и двери для уменьшения притока воздуха.
- Если в квартире сильно задымлено и ликвидировать очаги горения невозможно, немедленно покиньте квартиру, прикрыв за собой дверь.
- При невозможности эвакуации из квартиры через лестничные марши используйте балконную лестницу, а если ее нет, то выйдите на балкон, закрыв плотно за



## АЛГОРИТМ ДЕЙСТВИЙ ПРИ ПОЖАРЕ В КВАРТИРЕ:

- Если в квартире сильно задымлено и ликвидировать очаги горения невозможно, немедленно покиньте квартиру, прикрыв за собой дверь.
- При невозможности эвакуации из квартиры через лестничные марши используйте балконную лестницу, а если ее нет, то выйдите на балкон, закрыв плотно за собой дверь, и постарайтесь привлечь к себе внимание прохожих и пожарных.







***До свидания!***



# *Берегись, не обожгись!*



# Задачи:

## Обучающая:

- Знакомство с ролью огня в жизни человека: как положительную, так и отрицательную.
- Знакомство с основными причинами возникновения пожара и мерами предосторожности для его исключения.
- Знакомство с первичными средствами пожаротушения и противопожарными объектами в здании (пожарный щит, пожарный кран, запасные выходы).
- Знакомство с правилами пожарной безопасности.

## Развивающая:

- Развитие умения анализировать различные ситуации и умения самостоятельно принимать решение.

## Воспитательная:

- Воспитание осторожного обращения с огнём.
- Воспитание самостоятельности, внимательности, чувства ответственности, мужества, находчивости.
- Воспитание бережного отношения к своему здоровью и к здоровью окружающих.
- Воспитание уважения к опасной профессии пожарного.





1008-2-1-5 23.04.2020

# ПЕРВИЧНЫЕ СРЕДСТВА ПОЖАРОТУШЕНИЯ В КАЖДОМ ДОМЕ



## ПОЖАРНЫЙ ЩИТ



ТУШЕНИЕ ОТ  
ИСТОЧНИКА  
ВОДОСНАБЖЕНИЯ



ПРИ ПОЖАРЕ  
ЗВОНИТЬ  
**112**  
**01**

## ОГнетушитель



**ЯЩИК ДЛЯ ПЕСКА**  
должен иметь вместимость 0,5; 1,0  
или 3 куб./м и комплектоваться  
совковой лопатой



**РЕЗЕРВУАР ДЛЯ ВОДЫ**  
должен быть объёмом не менее  
0,2 куб./м и комплектоваться вёдрами



**ПРОТИВОПОЖАРНОЕ ПОЛОТНО**  
Представляет собой прямоугольный отрезок  
стеклоткани площадью 3,0 кв.м, сложенный  
в чехол. Предназначено для тушения  
локальных очагов в

# ДЕТЯМ О ПОЖАРНОЙ БЕЗОПАСНОСТИ



СОБЛЮДАЙ ПРАВИЛА  
ПОЖАРНОЙ БЕЗОПАСНОСТИ



Если все приборы разом  
ты в одну розетку включишь,  
то пожар проводки сразу  
в этой комнате получишь!



СОБЛЮДАЙ ПРАВИЛА  
ПОЖАРНОЙ БЕЗОПАСНОСТИ



Взлетит или нет - сомненья гложут -  
по всякому случается,  
но что пожар случиться может  
никто не сомневается!



СОБЛЮДАЙ ПРАВИЛА  
ПОЖАРНОЙ БЕЗОПАСНОСТИ




Поиграли мы немножко,  
Отдохнули, как могли,  
Спички, что принес Антошка,  
Новый дом дотла сожгли!



СОБЛЮДАЙ ПРАВИЛА  
ПОЖАРНОЙ БЕЗОПАСНОСТИ



Спички в розетку засунул едва -  
Искры и пламя до потолка.  
То, что ты еще живой -  
повезло тебе, "герой"!



СОБЛЮДАЙ ПРАВИЛА  
ПОЖАРНОЙ БЕЗОПАСНОСТИ



Если спички в руки взял,  
Сразу ты опасным стал.  
Ведь огонь, что в них живет,  
Много бед всем принесет!



СОБЛЮДАЙ ПРАВИЛА  
ПОЖАРНОЙ БЕЗОПАСНОСТИ



Мы вчера сходили в лес,  
После нас он вдруг исчез.  
Так от нашего костра  
Целый лес сгорел дотла!



СОБЛЮДАЙ ПРАВИЛА  
ПОЖАРНОЙ БЕЗОПАСНОСТИ



Мы вчера сходили в лес,  
После нас он вдруг исчез.  
Так от нашего костра  
Целый лес сгорел дотла!

**ПРИ ПОЖАРЕ  
ЗВОНИ  
01  
или  
с мобильного**

**112  
101**



СОБЛЮДАЙ ПРАВИЛА  
ПОЖАРНОЙ БЕЗОПАСНОСТИ



От огня и дыма  
Спрятаться нельзя.  
Убежать из дома  
Нужно вам, друзья!



СОБЛЮДАЙ ПРАВИЛА  
ПОЖАРНОЙ БЕЗОПАСНОСТИ



Друзья юные пожарные (ДЮП) являются добровольными противопожарными и формируются из детей и подростков, которые создаются с целью воспитания у них профессиональных пожарных-личных навыков, мужества, благородства и физической закалки

# ПРАВИЛА ПОЖАРНОЙ БЕЗОПАСНОСТИ



Пользуйся только исправными электроприборами!  
Не оставляй их включёнными без присмотра!



Не дотрагивайся до проводов и электроприборов мокрыми руками!



Не играй с розетками!



Уходя из дома, гаси свет и отключай электроприборы!



Не играй с огнём (спичками, зажигалками, свечами)!



Не пользуйся без взрослых горючими жидкостями (ацетоном, растворителем, бензином, керосином)!



Не оставляй включённую плиту без присмотра.  
Не включай её без необходимости!



Не пользуйся без взрослых хлопушками, фейерверками, петардами, бенгальскими огнями!

## Если случился пожар



При малейших признаках возгорания, сообщай по телефону 01 или с мобильного 112. Укажи место, где начался пожар, адрес, этаж, подъезд, назови фамилию и номер телефона.



Прикрыв лицо влажной тканью, попытайся выйти из помещения. Плотнo закрой за собой двери — поток воздуха способствует быстрому распространению огня.

Если дышать становится трудно, держись ближе к полу: передвигайся на четвереньках или даже ползком.

**Запомни, при пожаре запрещается:**



бороться с пламенем самостоятельно, предварительно не вызвав пожарную охрану



выходить через горящие или сильно задымленные коридоры и лестницы (дым очень токсичен, а горячий воздух обжигает легкие)



спускаться по водосточным трубам или помощью простыней и веревок



прыгать из окон или пользоваться лифтом



# НОМЕРА ЭКСТРЕННЫХ СЛУЖБ

## 101

Пожарная  
охрана



## 102

Полиция



# 112



## 103

Скорая  
помощь

Номера "01", "02", "03", "04"  
продолжают работать со  
стационарных телефонов

## 104

Газовая  
служба



Лист согласования к документу № 4008-2-1-5 от 23.04.2020

Инициатор согласования: Сакаева Г.С. Старший инспектор отдела надзора на особо важных пожароопасных объектах

Согласование инициировано: 22.04.2020 14:54

**Лист согласования**

Тип согласования: **последовательное**

№	ФИО	Срок согласования	Результат согласования	Замечания
1	Трущин М.В.		Согласовано 22.04.2020 - 16:20	-
2	Сергеев С.В.		🔒Согласовано 22.04.2020 - 16:58	-
3	Хабибуллин Р.З.		🔒Подписано 22.04.2020 - 18:41	-